

ТРАНСФОРМАЦИЯ БЕЛОРУССКОЙ СЕМЬИ НА СОВРЕМЕННОМ ЭТАПЕ РАЗВИТИЯ

Анастасия БОБРОВА, кандидат экономических наук, доцент
Центр человеческого развития и демографии,
Институт Экономики, НАН Беларуси
nastassiabobrova@mail.ru

DOI: <https://doi.org/10.36004/nier.cdr.2022.16.5>

Abstract. *The article examines the process of transformation of the family institution in Belarus. Over a hundred years, the Belarusian family has undergone radical changes. As many specialists point out, there has been a transition from a patriarchal (traditional) multi-generational large family to an egalitarian, nuclear, small family.*

A comparison of the results of the 2009 and 2019 censuses reveals the main current challenges for the family institution: an increase in the number of singles, a decrease in the number of families, a decline in the number of married couples with underage children, and a reduction in the average family size. Positive trends include an increase in the number of children in households with underage children and an increase in the proportion of households with three or more children.

One of the main challenges to demographic security is the reluctance to have children. According to census data, women's plans to have children have been assessed. Differentiation in birth planning across the country's districts has been identified.

Based on the available demographic data and the results of the 2019 census, a typology of administrative districts of Belarus by the family structure and reproductive potential has been developed. The typology is based on the principles of rating and the main priorities of demographic security of the Republic of Belarus. Most districts in the Republic of Belarus are characterised by an average level of family structure and reproductive potential. The largest concentration of districts with a transitional type with above-average family structure and reproductive potential indicators is located in Brest, Gomel and Minsk regions.

Keywords: *family structure, reproductive potential, regional family typology*

JEL: J12, J13

UDC: 314(476)

Процесс становления и развития человечества тесно связан с трансформациями демографического развития. Динамика численности и воспроизводства населения играет все более важную роль в международных отношениях и экономике. Важность и значимость демографических проблем признана всеми странами, которые осознали опасность как стремительного роста мирового населения за счет развивающихся стран, так и депопуляции в развитых странах. В современном мире к приоритетным направлениям государственной политики наряду с продовольственной, энергетической, военной безопасностью, относится демографическая, которая обуславливает масштаб многих глобальных проблем человечества.

Достижение демографического оптимума, как исторической цели демографической политики, становится невозможным в силу барьеров,

которые возникают в следствие происходящих социальных и экономических трансформаций. Главенствующую роль среди них занимает трансформация института семьи.

За сто лет белорусская семья претерпела коренные изменения. Как отмечают многие специалисты, от патриархальной (иными словами традиционной), многопоколенной, многодетной семьи произошел переход к эгалитарной, нуклеарной, малодетной.

Одним из определяющих факторов перехода к малодетной семье является урбанизация. Чем выше уровень урбанизации в стране, чем больше крупных городов, тем меньше в них рождается детей по сравнению с сельскими поселениями. Это говорит о том, что поселенческий статус является важным фактором детности, поскольку в малых городах и сельской местности наблюдается более крепкая система родственных связей, способствующая воспитанию большего количества детей. Женщины, живущие в сельской местности, как показывает статистика, склонны в более раннем возрасте заводить детей, они чаще, чем горожанки, рожают трех и более детей.

По оценкам демографов, сельское население является более устойчивым в условиях кризиса и демонстрирует более высокие показатели демографического воспроизводства. Как результат, сохранение суммарного коэффициента рождаемости в сельской местности на уровне, обеспечивающем расширенное воспроизводство даже в кризисные периоды. Вплоть до 2019 г. суммарный коэффициент рождаемости в сельской местности превышал 2,1 ребенка на женщину репродуктивного возраста, что позволяло нивелировать сверхнизкую рождаемость в городах.

Сокращение численности населения, проживающего в сельской местности прямым образом, обусловило спад общей рождаемости.

Несмотря на то, что в сельской местности в настоящее время проживает лишь 22,7% всего населения Республики Беларусь и 16,4% женщин в репродуктивном возрасте, а доля рожденных составляет 23,5%, вклад сельского населения в уровень рождаемости существенно выше, нежели вклад городского, о чем свидетельствует суммарный коэффициент рождаемости. Для обеспечения простого воспроизводства населения величина данного показателя должна составлять 2,15 ребенка на одну женщину. Такое значение коэффициента в Республике Беларусь в последний раз было зафиксировано в 1975–1976 гг. В целом суммарный коэффициент рождаемости в 2019 г. составил 1,382 рождения на одну женщину, что на 10,4% выше в сравнении с 2005 г. и на 1,7% ниже, нежели в 1995 г.

На сокращение рождаемости повлиял рост среднего возраста матери при рождении, который в целом для страны с 1995 по 2018 гг. увеличился на 4,3 года, а при рождении первого ребенка на 3,8 лет. Все

большее число белорусов откладывает рождение ребенка на более поздний срок. Вместе с тем, в городах средний возраст матери существенно выше: при рождении первого ребенка составляет в городской местности 27,1 лет, а в сельской – 25,0 лет.

Сравнение результатов переписей населения 2009 и 2019 годов позволяет отметить основные вызовы для института семьи: рост числа одиноких (с 1 млн до 1,6 млн чел.), сокращение числа семей (с 2691 до 2 612 тыс.), сокращение числа супружеских пар с несовершеннолетними детьми (с 679,9 тыс. до 605,1 тыс.), сокращение среднего размера семьи (с 3,0 до 2,9 человека). По результатам переписи населения 2019 г. выделены и положительные тенденции: рост числа детей в домохозяйствах с несовершеннолетними детьми и увеличение доли домохозяйств с тремя и более детьми с 5,2 до 8,7 %. Рассмотрим их более подробно.

С учетом результатов последней переписи 2019 г. с 1 млн до 1,6 млн человек увеличилось число одиноких граждан, что составляет 17 % от общей численности населения.

Общее число домохозяйств, к которым относятся как группы лиц, совместно проживающих и ведущих общее хозяйство, так и одно лицо, живущее самостоятельно и обеспечивающее себя всем необходимым для жизни, увеличивается.

Вместе с тем, сокращается число семей. За межпереписной период 2009 г. и 2019 г. число семей уменьшилось на 78,8 тысяч и составило 2 612,4 тысячи, из которых 32 % представлены супружескими парами, проживающими только с детьми без других родственников (Рис. 1).



Рисунок 1. Структура семей по составу, % от общего числа семей в Республике Беларусь по данным переписи 2019 г.

Примечание: рисунок создан на основе данных НСТ Белорусь (2021).

Сократилось число семей с несовершеннолетними детьми с 679,9 тысячи до 605,1 тысячи. Растет число семей с одним родителем с 475,8 тысяч в 2009 г. до 608,3 тысяч в 2019 г. Причем если число семей с матерью и детьми выросло на 18,5 %, то число семей с отцом и детьми увеличилось более, чем в 2 раза.

В результате изменений снизился и средний размер семьи, который по данным переписи 2019 г. составил 2,9 человека (3,0 человека в 2009 г.). В предыдущих переписях наблюдалась дифференциация по среднему размеру семьи по типу поселения: в сельской местности значение было чуть выше за счет пожилых родителей, дети которых уехали в города. По данным за 2019 г. такая дифференциация сохранилась только в отношении среднего размера домохозяйств с детьми: 3,4 в городе и 3,7 в сельской местности.

Анализ домохозяйств, имеющих в своем составе детей моложе 18 лет, показал, что их общее число сократилось, но детей стало на 112 тысяч больше. В 2009 г. две трети домохозяйств имели в составе одного несовершеннолетнего ребенка и всего 5,2 % – трех и более детей. По результатам переписи 2019 г. доля семей с двумя и более детьми увеличилась, в том числе трех и более детей до 8,7 %. В домохозяйствах с одним ребенком проживает 734,1 тысяч детей, с двумя – 770,6 тысяч детей, с тремя и более – 352,9 тысяч. Всего одна четвертая детей приходится на сельскую местность.

За двадцатилетний период переписей 2009 и 2019 г. структурные изменения наблюдаются по всем показателям структуры населения по брачному состоянию:

- сократилась доля никогда не состоявших в браке;
- сократилась доля состоявших в браке, в незарегистрированных отношениях;
- увеличилась доля вдовых;
- увеличилась доля разведенных и разошедшихся.

В переписи Республики Беларусь 1999, 2009 и 2019 в категорию состоящих в браке входили официально зарегистрированные в органах ЗАГС браки и совместно проживающие партнеры без регистрации. Категория разведенных также дополнена разошедшими, лицами, чей брак или отношения прекратились, но не зарегистрированы. Сравнение результатов переписей позволяет констатировать существенное сокращение состоящих в браке и в незарегистрированных отношениях людей: с 4989 тысяч в 1999 г. до 4445 тысяч человек в 2019 г. Вместе с тем, увеличивается численность разведенных и разошедшихся – с 658 тысяч в 1999 г. до 842 тысячи человек в 2019 г. В результате изменения претерпевает структура населения в возрасте 15 лет и старше по состоянию в браке (Рис. 2).

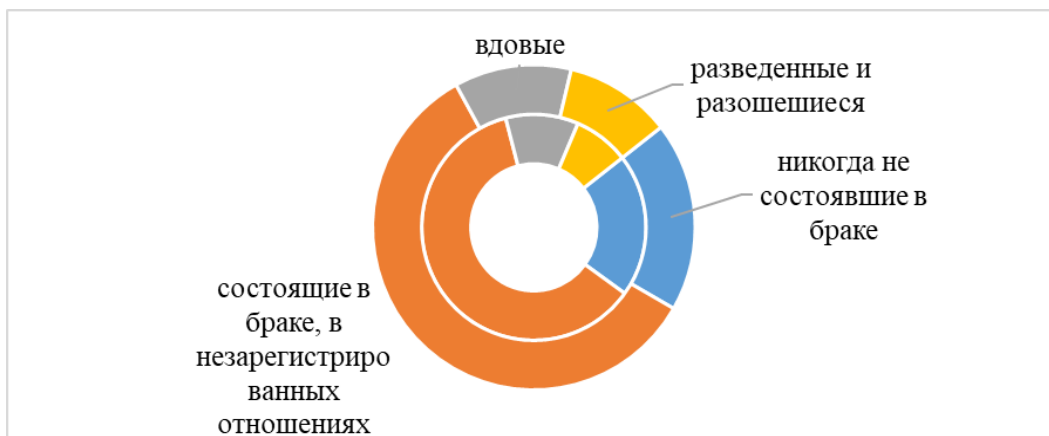


Рисунок 2. Структура населения Республики Беларусь в возрасте 15 лет и старше по состоянию в браке, %, внутренне кольцо – перепись 1999 г., внешнее кольцо – перепись 2019 г.

Примечание: рисунок создан на основе данных НСТ Беларусь (2021).

На трансформацию брачной структуры оказали влияние две группы факторов:

1. Структуры населения (старение населения, диспропорции в половозрастной структуре и по типу поселения, дифференциация показателей смертности по полу)

2. Институциональные (снижение стабильности браков, изменение системы ценностей, размывание функций семьи и др.) (Шнейдер, 2013)

Вместе с тем, даже в условиях турбулентности экономики и усилении геополитических вызовов Республика Беларусь продолжает оставаться в числе стран с высокой долей населения, состоящего в браке, но претерпевая социально-демографические изменения.

На основании имеющихся демографических данных разработана типология административных районов Беларуси по характеру семейной структуры и состоянию репродуктивного потенциала. В основе типологии лежат принципы рейтинговой оценки и основные приоритеты демографической безопасности Республики Беларусь. Критериями различий типов стали основные демографические индикаторы и особенности семейной структуры. Сумма баллов по каждому району или городу положена в основу выделения типов.

Тип 1. Прогрессивный с высоким уровнем состояния семейной структуры и высоким репродуктивным потенциалом.

Тип 2. Переходный тип с показателями состояния семейной структуры и репродуктивного потенциала выше среднего.

Тип 3. Средний.

Тип 4. Переходный тип с показателями состояния семейной структуры и репродуктивного потенциала ниже среднего.

Тип 5. Регрессивный с низким уровнем состояния семейной структуры и низким репродуктивным потенциалом.

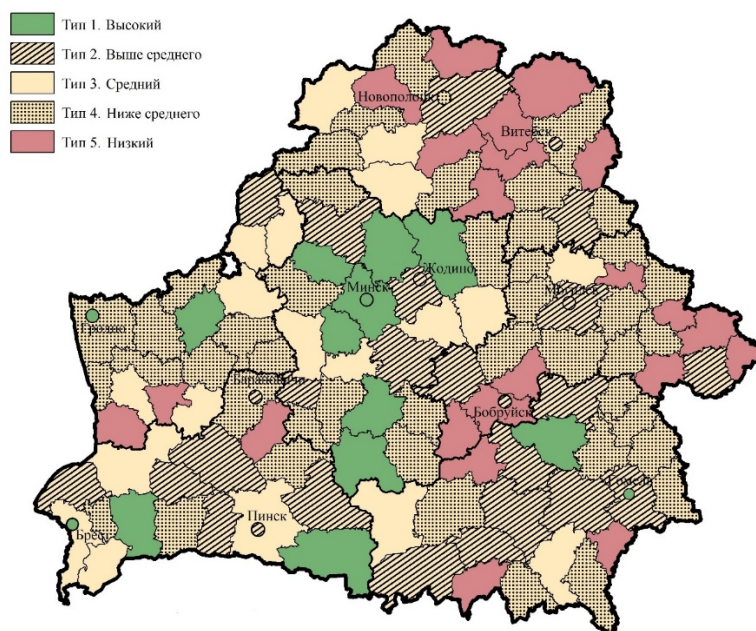


Рисунок 3. Типология районов Республики Беларусь по состоянию семейной структуры и репродуктивного потенциала, 2019 г.

Примечание: рисунок создан на основе данных НСТ Беларусь (2021).

В группу с низким уровнем состояния семейной структуры и низким репродуктивным потенциалом отнесено 22 района (Рис.3). Большая часть регрессивных районов располагается Витебской и Могилевской областях. Районов с прогрессивным типом всего 11, большинство из них располагается в Минской области – 7 районов, в Брестской – два района, в Гомельской и Гродненской по одному району. Из приграничных районов только 2 имеют высокий уровень состояния семейной структуры и репродуктивного потенциала – Кобринский и Столинский. В Витебской и Могилевской области районы с прогрессивным типом семейной структуры и высоким репродуктивным потенциалом отсутствуют.

Для большинства районов Республики Беларусь характерен средний уровень состояния семейной структуры и репродуктивного потенциала. Вместе с тем, 22 района имеет уровень выше среднего, а 44 – ниже среднего. Наибольшая концентрация районов с переходным типом с показателями состояния семейной структуры и репродуктивного потенциала выше среднего располагается Брестской, Гомельской и Минской областях.

К переходному типу с показателями состояния семейной структуры и репродуктивного потенциала ниже среднего отнесено половина районов Гродненской области и большинство районов восточной части республики. Одной из основных целей является недопущение перехода районов с переходным типом с показателями состояния семейной структуры и репродуктивного потенциала ниже среднего в группу регрессионных, необходимо принять меры для их перехода в группу со средним уровнем либо стабилизация в текущем состоянии.

На демографические процессы кроме структуры существенное влияние оказывают социально-экономические факторы. Среди них наиболее существенное влияние оказывает качество жизни населения, особенно материальное положение и жилищные условия. Рост благосостояния сопровождается ростом или снижением ряда других фактов, влияющих как на рождаемость, так и на смертность. Например, ростом потребностей человека, ростом уровня образования, снижением уровня бедности, распространением здорового образа жизни и другими.

Результаты оценки степени влияния на общее изменение числа родившихся позволяют констатировать преобладающее значение социально-экономических факторов.

В 2019 г. в Республике Беларусь родилось 87,6 тыс. детей, что на 31,4 тыс. меньше, чем в 2015 г. Расчеты показали, что, если бы рождаемость сохранилась на уровне 2015 г. убыль числа родившихся была бы значительно меньше. Однако наибольшее негативное влияние на снижение числа родившихся оказано социально-экономическими факторами (Рис. 4).

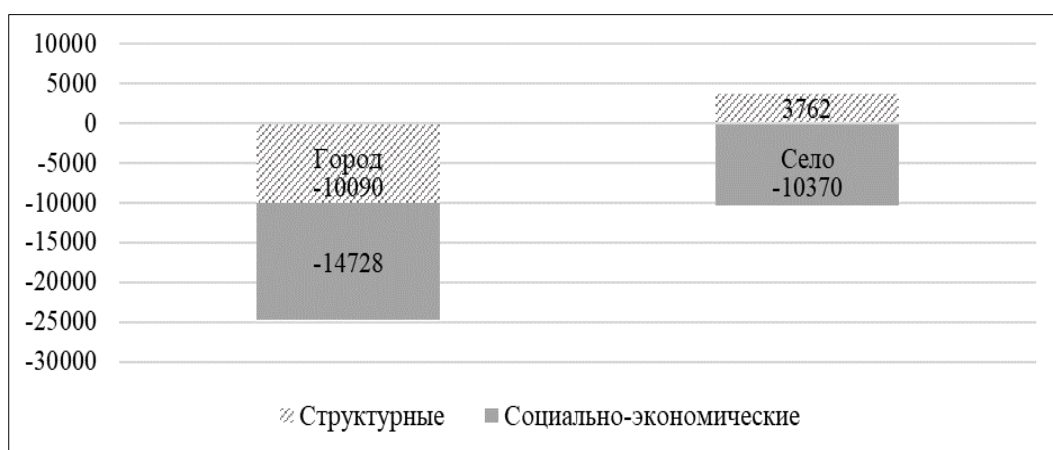


Рисунок 4. Прирост (сокращение) количества родившихся в Республике Беларусь в 2019 г. по сравнению с 2015 г. за счет социально-экономических и структурных факторов, чел.

Примечание: рисунок создан на основе данных НСТ Беларусь (2021).

Влияние последних особенно существенно в городской местности. В сельской местности наблюдается положительное влияние структурных факторов. Структурные факторы, которые оказывали существенное положительное влияние на рождаемость в начале первого десятилетия, потеряли силу в городской местности, где с 2010 г. влияние структурных факторов поменяло свою направленность и стало тормозить рост рождаемости.

Среди основных причин увеличения негативного влияния социально-экономических факторов – трансформация института семьи. Одним из главных вызовов обеспечения демографической безопасности является нежелание рожать детей.

По данным переписи 2019 г. были оценены планы женщин по рождению детей. Так, 30,8% женщин в возрасте 18-49 лет (639,5 тыс.) планируют рождение детей, 57,5% женщин в возрасте от 18 до 49 лет (1193,3 тыс.) не планируют рождение детей. 335,7 тыс. женщин из числа не планирующих рождение детей находятся в активном репродуктивном возрасте – 20-34 года.

Наблюдается дифференциация по планированию рождения детей по районам страны (Рис. 5). Наиболее перспективными с точки зрения мотивации к росту числа детей в семье являются Брестская и Минская область, в которых по сравнению с другими выше численность женщин 18-49 лет.

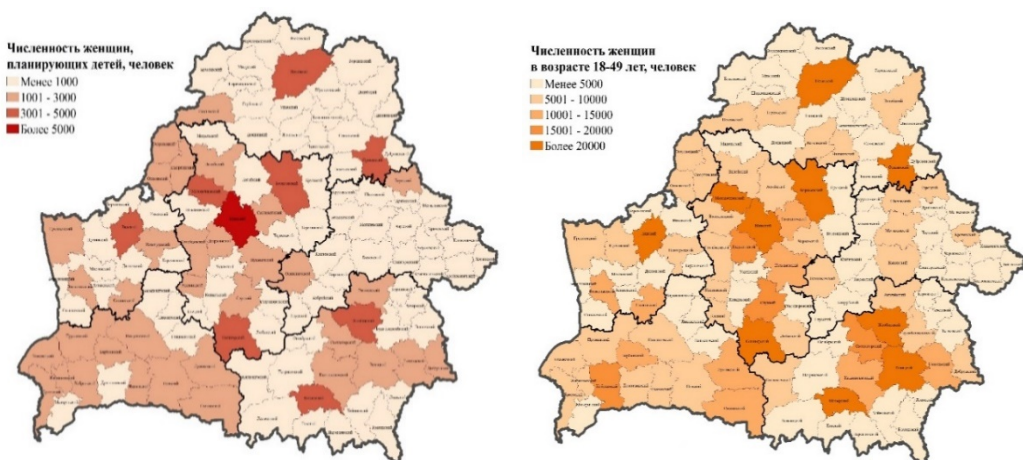


Рисунок 5. Численность женщин 18-49 лет, в том числе планирующих рождение детей по районам Республики Беларусь, по данным переписи 2019 г.

Примечание: рисунок создан на основе данных НСТ Беларусь (2021).

В целом в Республике Беларусь имеется достаточный потенциал для рождения детей, однако требуется усилить мотивацию.

Негативное воздействие трансформации семьи на общественные отношения актуально для большинства стран мира. В зависимости от своих возможностей каждая страна выбирает свой путь в формировании семейной политики. Для Беларуси данная тенденция имеет статус государственного значения, так как семья является одним из основных общественных институтов, который решает комплекс социально-демографических проблем, а также выполняет ряд функций, которые необходимы для развития экономики страны, главной из них является воспроизводственная.

ЛИТЕРАТУРА

Шнейдер Л.Б. Семья. Оглядываясь вперед. Питер, 2013. 368 с.

Белстат (2021) База данных переписи населения // Национальный статистический комитет Республики Беларусь. – URL: <http://www.belstat.gov.by> (дата обращения: 05.05.2022).